

Vergabebericht 2017

- * Vergabe von Bauleistungen (VOB)
- * Vergabe von Lieferungen und Leistungen (VOL)
- * Vergabe von Freiberuflichen Leistungen (VOF)

Inhaltsverzeichnis

	Einleitung
A	Grundlagen
B	Vergaberechtliche Grundsätze
C	Vergabearten
1.	Gesamtdarstellung Vergaben nach VOB, VOL und VOF
1.1	Anzahl der Vergaben
1.2	Erteilte Aufträge nach Auftragsvolumen
1.2.1	Erteilte Aufträge für die Bereiche Tiefbau und Bildung
2.	Regionale Verteilung der Vergabeentscheidungen - gesamt
2.1	Vergaben Eberswalde und Barnim
2.2	Vergaben Brandenburg / Berlin und übrige BRD
2.3	Anzahl und prozentualer Anteil der Vergaben für den Baubereich (VOB) für die Region Eberswalde/Barnim
3.	Gesamtauftragswerte nach Regionen
3.1	Auftragswerte Eberswalde und Barnim
3.2	Auftragswerte Brandenburg / Berlin und übrige BRD
3.3	Auftragswerte und prozentualer Anteil der Vergaben für den Baubereich (VOB) für die Region Eberswalde/Barnim
Anlage 1	1.1 Vergabestatistik 2017, Vergaben nach VOB 1.2 Vergabestatistik 2017, Vergaben nach VOL 1.3 Vergabestatistik 2017, Vergaben nach VOF/VgV
Anlage 2	Beschlüsse zu den Vergabeentscheidungen
Anlage 3	3.1 Graphische Darstellung zur Anzahl, Gesamtauftragswert und Vergabearten der Jahre 2013 / 2014 / 2015 / 2016 / 2017 3.2 Graphische Darstellung zur Anzahl der Vergaben nach Region und Auftragswerten für die Jahre 2013 / 2014 / 2015 / 2016 / 2017
Anlage 4	Gesetzliche Grundlagen (zusammengefasst)

Einleitung

Die Stadt Eberswalde präsentiert ihren 8. Vergabebericht.

Der Bericht soll den Stadtverordneten, Bürgern/-innen und sonstigen Interessierten einen Einblick zur Vergabepraxis der Stadt verschaffen. Berücksichtigt sind Vergabeentscheidungen ab einem Auftragswert von 5.000,00 € (brutto).

Es wird informiert über Vergabeverfahren, Liefer-, Dienst- und Bauleistungen, sowie Freiberufliche Leistungen und über die Wahl und Anzahl der Vergabearten. Darüber hinaus werden die Aufträge und das Auftragsvolumen gesamthaft und regional aufgeschlüsselt.

Von besonderem politischen Interesse ist die Anzahl der Aufträge, welche an die Wirtschaft in der Region Eberswalde und Barnim erteilt wurden.

Die Auftragswerte und die Anzahl der Vergabeentscheidungen werden im Bericht differenziert dargestellt.

Im Berichtszeitraum 2017 erteilte die Stadt Eberswalde 239 Zuschläge mit einem Gesamtauftragsvolumen von rund 10 Mio €.

Erfreulicherweise konnten 126 Aufträge, mit einem Anteil von rund 53% aller Zuschläge, an Unternehmen der Region vergeben werden. Ein Auftragsvolumen von 4,46 Mio €, d. h. rund 45% des gesamten Auftragsvolumens, zeigt, dass regionale Firmen im Berichtsjahr 2017 wirtschaftliche Angebote unterbreitet haben und entsprechend oft berücksichtigt werden konnten.

Eine hohe Zahl der Vergabeentscheidungen betrifft den Baubereich (VOB). Im Bericht werden Angaben zur regionalen Verteilung der Vergabeentscheidungen zusammengestellt.

Im Jahr 2017 wurden 49 Vergabeentscheidungen im Baubereich getroffen. Davon ergingen 32 Aufträge an Unternehmen der Region Eberswalde/Barnim mit einem Auftragsvolumen von rund 2,11 Mio €. Eine detaillierte Übersicht zu den Vergabeentscheidungen, speziell für den Straßenbau und Bildung, kann im Bericht nachgelesen werden.

Im Vergabebericht wird anhand grafischer Darstellungen über die Entwicklung zur Anzahl, Gesamtauftragswert und Vergabeart sowie zur Anzahl der Vergaben nach Regionen und Auftragswerten für die Jahre 2013 bis 2017 informiert.

Erstellt durch das Hauptamt, SG Zentrale Dienste.

A Grundlagen

Die Stadt Eberswalde benötigt zur Erfüllung ihrer Aufgaben Bau-, Liefer- und Dienstleistungen sowie sonstige Leistungen. Der Einkauf dieser Leistungen unterliegt dem Vergaberecht. Das Ziel ist die effektive Bedarfsdeckung, bei der die zur Verfügung stehenden finanziellen Mittel wirtschaftlich und sparsam eingesetzt werden.

Rechtsgrundlagen

Das Vergaberecht in Deutschland ist zweigeteilt. Die Beschaffung wird entweder in einem nationalen Vergabeverfahren oder einem EU-weiten Vergabeverfahren durchgeführt.

Welches Vergabeverfahren Anwendung findet und welche Rechtsgrundlagen die Stadt Eberswalde bei der Vergabe öffentlicher Aufträge zu berücksichtigen hat, richtet sich nach dem jeweils geschätzten Auftragswert (ohne Umsatzsteuer). Die sogenannten Schwellenwerte werden durch Rechtsverordnung von der EU-Kommission alle zwei Jahre neu festgelegt. Für 2017 lag der maßgebliche EU-Schwellenwert für Bauaufträge bei 5.225.000 €, für Liefer- und Dienstleistungsaufträge sowie Freiberufliche Leistungen bei je 209.000 € (jeweils ohne Mehrwertsteuer).

Wird dieser Wert erreicht oder gar überschritten, findet eine EU-weite Vergabe statt.

Bei der Ermittlung des Auftragswertes ist auf den geschätzten **Gesamtauftragswert**, also auf die zu erwartende Vergütung des Auftragnehmers für die **gesamte** Laufzeit des Auftrages, für alle Lose, zuzüglich eventueller Optionen, abzustellen. Bleibt der geschätzte Auftragswert unter den genannten Werten, findet das nationale Vergabeverfahren Anwendung.

Über die einzelnen gesetzlichen Grundlagen wird in der Anlage 4 dieses Berichtes informiert.

B Vergaberechtliche Grundsätze

- Beschaffungen durch den öffentlichen Auftraggeber sind
 - * im Wettbewerb
 - * diskriminierungsfrei
 - * im Wege transparenter Vergabeverfahren durchzuführen.
- Mittelständische Interessen sind angemessen zu berücksichtigen.
- Die Auftragsvergabe soll an fachkundige, leistungsfähige, zuverlässige und gesetzes-treue Unternehmen erfolgen.
- Der Zuschlag ist auf das wirtschaftlichste Angebot zu erteilen.

C Vergabearten

Die Beschaffungen durch den Öffentlichen Auftraggeber werden mittels drei Arten von Vergabeverfahren im nationalen Verfahren realisiert:

1. Öffentliche Ausschreibung (ÖA)

Die Öffentliche Ausschreibung bei nationaler Vergabe entspricht bei **EU-weiter** Vergabe dem sogenannten "**Offenen Verfahren (OV)**".

Eine öffentliche Ausschreibung ist im Regelfall anzuwenden. Diese Verfahrensart muss gewählt werden, wenn kein Ausnahmetatbestand vorliegt. Bei dieser Verfahrensart können beliebig viele Unternehmen Angebote abgeben und somit am Wettbewerb teilnehmen. Durch den Wettbewerb ist zu erwarten, dass das Angebot mit dem besten Preis-Leistungs-Verhältnis den Zuschlag erhält.

Für die öffentliche Ausschreibung besteht eine Bekanntmachungspflicht. Bekanntmachungsorgane sind beispielsweise Internetportale oder amtliche Veröffentlichungsblätter.

Die Stadt Eberswalde nutzt für ihre Bekanntmachungen den Vergabemarktplatz des Landes Brandenburg (online). Über den Vergabemarktplatz erfolgt automatisch die Veröffentlichung auf bund.de, was per Gesetz vorgeschrieben ist.

Desweiteren, ebenfalls über den Vergabemarktplatz gesteuert, lässt die Stadt Eberswalde in den amtlichen Ausschreibungsblättern Berlin/Brandenburg, bi-Ausschreibungsdienste und Subreport Verlag veröffentlichen. Die beiden letzt genannten erscheinen bundesweit. Weiterhin wird auf der Internetseite der Stadt, mit Verlinkung zum Vergabemarktplatz, jede öffentliche Ausschreibung bekannt gemacht.

2. Beschränkte Ausschreibung (BA)

Die Beschränkte Ausschreibung bei nationaler Vergabe entspricht bei **EU-weiter** Vergabe dem sogenannten "**Nichtoffenen Verfahren (NOV)**".

Kennzeichnend für diese Verfahrensart ist, dass die Zahl der Bieter durch Vorauswahl begrenzt wird. Ausgewählte Bieter werden zur Angebotsabgabe aufgefordert.

Wird ein Teilnahmewettbewerb der Beschränkten Ausschreibung vorgeschaltet, wird dieser öffentlich bekannt gemacht. Aus den eingehenden Bewerbungen um die Teilnahme werden, unter Beachtung der vergaberechtlichen Bestimmungen, geeignete Bieter ausgewählt, die zur Abgabe eines Angebotes aufgefordert werden.

3. Freihändige Vergabe (FV)

Die Freihändige Vergabe bei nationaler Vergabe entspricht bei **EU-weiter** Vergabe dem sogenannten "**Verhandlungsverfahren (VV)**".

Bei der freihändigen Vergabe werden Bieter zur Abgabe von Angeboten aufgefordert. Dabei ist diese Verfahrensart nur begrenzt an formelle Vorschriften gebunden. So kann z. B. mit dem Bieter über den Leistungsinhalt verhandelt werden - was die erstgenannten Vergabearten ausschließen. Auch bei dieser Verfahrensart hat die Vergabe im Wettbewerb zu erfolgen.

In der Regel sind mindestens 3 - 5 Angebote abzufordern, es sei denn, die zu beschaffende Lieferung oder Leistung lässt ihrer Natur nach nur weniger Anbieter zu.

Vergabebericht der Stadt Eberswalde für das Jahr 2017

1. Gesamtdarstellung Vergaben nach VOB, VOL und VOF

1.1 Anzahl der Vergaben

Im Jahr 2017 wurden **239** Vergaben bearbeitet, d. h. :

- 63** Öffentliche Ausschreibungen (**ÖA**)
- 10** Beschränkte Ausschreibungen (**BA**)
- 166** Freihändige Vergaben (**FV**)

Dezernat / Amt / Bedarfsstelle			ÖA	BA	FV	VV	Gesamt	% - Anteil an Gesamtvergaben
BM-Bereich	80	Amt für Wirtschaftsförderung und Tourismus	2	1	3		6	2,51%
	30	Rechts- und Personalamt	1				1	0,42%
	01.1	Öffentlichkeitsarbeit			1		1	0,42%
	01.2	Beteiligungsverwaltung			1		1	0,42%
Dezernat I	10	Hauptamt	3		13		16	6,69%
	20	Kämmerei			4		4	1,67%
	32	Ordnungsamt	1		12		13	5,44%
Dezernat II	40	Amt für Bildung, Jugend und Sport	2	3	16		21	8,79%
	41	Kulturamt	1	1	10		12	5,02%
	83	Zoo		1	5		6	2,51%
Dezernat III	23	Liegenschaftsamt	5	1	9		15	6,28%
	60	Amt für Hochbau und Gebäudewirtschaft	30		36	5	71	29,71%
	61	Stadtentwicklungsamt	1	1	6		8	3,35%
	65	Tiefbauamt	13		27		40	16,74%
	67	Bauhof	5	2	17		24	10,04%
Summe			64	10	160	5	239	100%

Von den 239 Vergaben wurden Zuschläge auf

- 49** Bauvergaben (VOB)
- 158** Vergaben für Lieferungen und Leistungen (VOL) und
- 32** Vergaben für Freiberufliche Leistungen (VOF)

erteilt.

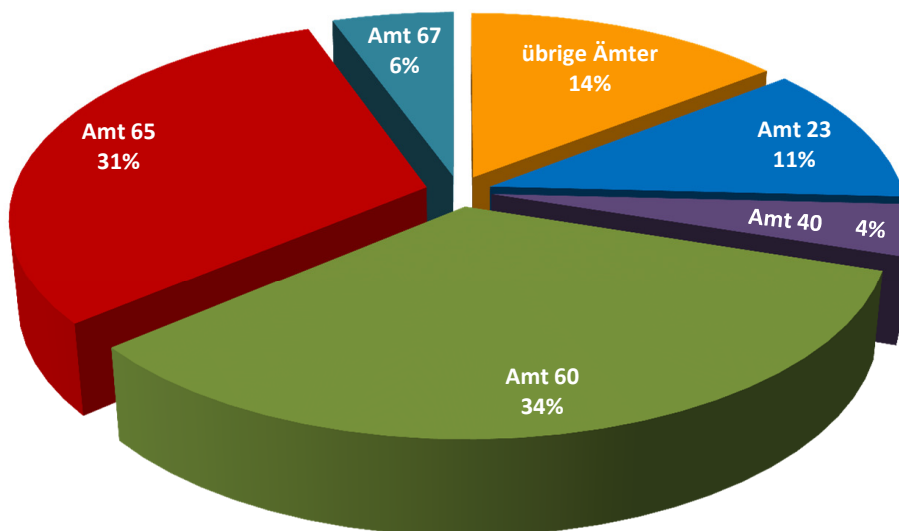
Das Gesamtauftragsvolumen lag bei rund **10 Mio €** für den ausgeschriebenen Leistungszeitraum.

Vergabebericht der Stadt Eberswalde für das Jahr 2017

1.2 Erteilte Aufträge Auftragsvolumen

Im Jahr 2017 wurden durch die Ämter der Stadt Eberswalde Aufträge für Bauleistungen (VOB), für Liefer- und Dienstleistungen (VOL) und Freiberufliche Leistungen (VOF) mit einem Gesamtauftragsvolumen von **9.969.466 €** erteilt.

Dezernat / Amt / Bedarfsstelle			Gesamt	% - Anteil am Gesamtauftragsvolumen
BM-Bereich	80	Amt für Wirtschaftsförderung +Tourismus	69.024 €	0,69%
	30	Recht- und Personalamt	171.098 €	1,72%
	01.1	Öffentlichkeitsarbeit	7.799 €	0,08%
	01.2	Beteiligungsverwaltung	57.715 €	0,58%
Dezernat I	10	Hauptamt	265.864 €	2,67%
	20	Kämmerei	39.870 €	0,40%
	32	Ordnungsamt	333.299 €	3,34%
Dezernat II	40	Amt für Bildung, Jugend und Sport	419.111 €	4,20%
	41	Kulturamt	108.644 €	1,09%
	83	Zoo	166.162 €	1,67%
Dezernat III	23	Liegenschaftsamt	1.134.744 €	11,38%
	60	Amt für Hochbau + Gebäudewirtschaft	3.371.672 €	33,82%
	61	Stadtentwicklungsamt	213.775 €	2,14%
	65	Tiefbauamt	3.062.160 €	30,72%
	67	Bauhof	548.531 €	5,50%
Summe			9.969.466 €	100%



Wie sich die Vergabetätigkeit der Amtsbereiche im Einzelnen darstellt, kann unter der Anlage 1.1 bis 1.3 dieses Berichtes "Vergabestatistik 2017" für die Verfahren nach VOB, VOL, VOF nachgelesen werden.

Ein Auszug aus der Vergabetätigkeit der Ämter ist auf den folgenden Seiten nachzulesen. Hierbei handelt es sich um die Bereiche Tiefbau und Bildung.

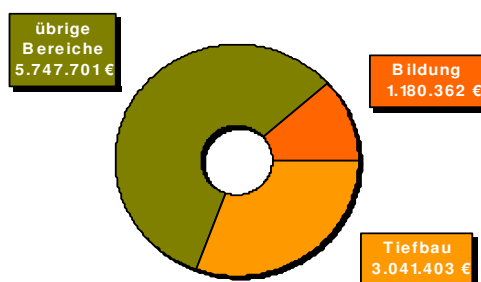
Vergaberechtliche Entscheidungen, die durch die Stadtverordneten (ab 50.000 €) gefasst wurden, sind in der Anlage 2 detailliert dargestellt.

Vergabebericht der Stadt Eberswalde für das Jahr 2017

1.2.1 Erteilte Aufträge für die Bereiche Tiefbau und Bildung

Von besonderem politischem Interesse sind in der Regel Vergaben für den Bereich **Tiefbau** mit Straßenbau und -werterhaltung, Straßenbeleuchtung, Landschaftsgestaltung und den Bereich **Bildung**.

Für Tiefbaumaßnahmen sind **38** Aufträge erteilt worden mit einem Auftragsvolumen von **3.041.403 €**. Für den Bereich Bildung waren es **43** Aufträge mit einem Auftragswert von **1.180.362 €**.



Tiefbau Investitionen, Werterhaltungsmaßnahmen im Baubereich VOB, Planungsleistungen im Bereich VOF, Lieferungen und Leistungen im Bereich VOL

Maßnahme	Anz.	Auftragswert	Zuschlagserteilung an Firmen in:
Investitionen in Straßenbau, Straßenunterhaltung und Straßenbeleuchtung	15	2.490.904 €	3x Eberswalde, 4x Barnim, 8x Brandenburg/Berlin, 0x übrige BRD
sonstige Maßnahmen VOB und VOF	6	320.457 €	3x Eberswalde, 2x Barnim, 1x Brandenburg/Berlin, 0x übrige BRD
sonstigen Leistungen VOL	17	230.042 €	6x Eberswalde, 2x Barnim, 6x Brandenburg/Berlin, 3x übrige BRD
Summe Bereich Tiefbau	38	3.041.403 €	
Eberswalde	12	226.100 €	7,43%
Barnim	8	362.429 €	11,92%
Brandenburg/Berlin	12	2.356.210 €	77,47%
übrige BRD	6	96.664 €	3,18%
	38	3.041.403 €	100%

Bildung Investitionen im Baubereich, Lieferungen und Leistungen im Bereich der VOL, Planungsleistungen im Bereich VOF

Maßnahme	Anz.	Auftragswert	Zuschlagserteilung an Firmen:
bauliche Instandsetzung in diversen Kindereinrichtungen/Schulen usw.	24	767.713 €	9 x Eberswalde, 9x Barnim, Brandenburg/Berlin, 4x übrige BRD 2x
Planungsleistungen	7	207.922 €	6x Eberswalde, 1x übrige BRD
sonstige Leistungen VOB/VOL	12	204.727 €	2x Eberswalde, 1x Barnim, 7x Brandenburg/Berlin, 2x übrige BRD
Summe Bereich Bildung	43	1.180.362 €	
Eberswalde	17	570.288 €	48,31%
Barnim	10	201.354 €	17,06%
Brandenburg/Berlin	9	205.255 €	17,39%
übrige BRD	7	203.465 €	17,24%
	43	1.180.362 €	100%

Vergabebericht der Stadt Eberswalde für das Jahr 2017

2. Regionale Verteilung der Vergabeentscheidungen - gesamt

Im Abrechnungszeitraum 2017 sind 239 Vergabeentscheidungen für alle Vergabeverfahren getroffen worden. Nachfolgend wird die Anzahl und der prozentuale Anteil der Zuschlagserteilung nach Regionen insgesamt dargestellt.

Von den **239** Zuschlagserteilungen ergingen **127** Zuschläge an Bieter der **Region Eberswalde und Barnim**. Das entspricht rund **53%** der gesamten Zuschläge.

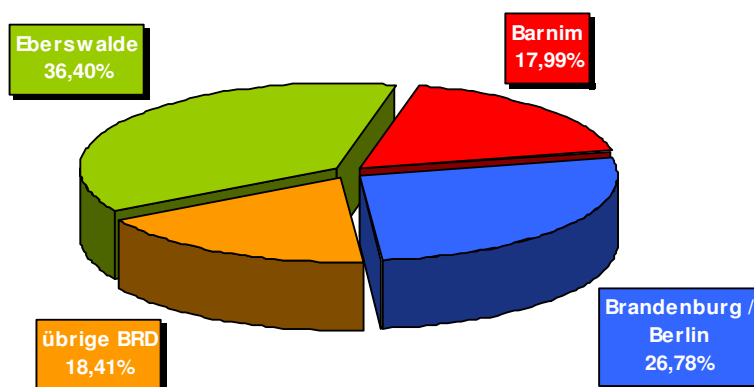
2.1 Vergaben Eberswalde und Barnim

Region	VOB	% - Anteil VOB	VOL	% - Anteil VOL	VOF	% - Anteil VOF	Gesamt	% - Anteil gesamt
Eberswalde	19	7,95%	51	21,34%	17	7,11%	87	36,40%
Barnim	14	5,86%	26	10,88%	3	1,26%	43	17,99%
		13,81%		32,22%		8,37%		54,39%
	33	14%	77	32%	20	8%	130	54%

2.2 Vergaben Brandenburg/Berlin und übrige BRD

Region	VOB	% - Anteil VOB	VOL	% - Anteil VOL	VOF	% - Anteil VOF	Gesamt	% - Anteil gesamt
Brandenburg / Berlin	13	5,44%	42	17,57%	9	3,77%	64	26,78%
übrige BRD	3	1,26%	39	16,32%	3	1,26%	44	18,41%
		6,69%		33,89%		5,02%		45,19%
	16	7%	81	34%	12	5%	108	45%

Summe	49	21%	158	66%	32	13%	239	100%
--------------	-----------	------------	------------	------------	-----------	------------	------------	-------------



Vergabebericht der Stadt Eberswalde für das Jahr 2017

2.3 Anzahl und prozentualer Anteil der Vergaben für den Baubereich (VOB) für die Region Eberswalde und Barnim

Im Jahr 2017 wurden **insgesamt 49** Zuschläge im Baubereich (VOB-Vergaben) erteilt. Davon ergingen **33** Zuschläge an Bieter der **Region Eberswalde und Barnim**, was rund **67 %** der Zuschlagserteilungen für den VOB-Bereich ausmacht.

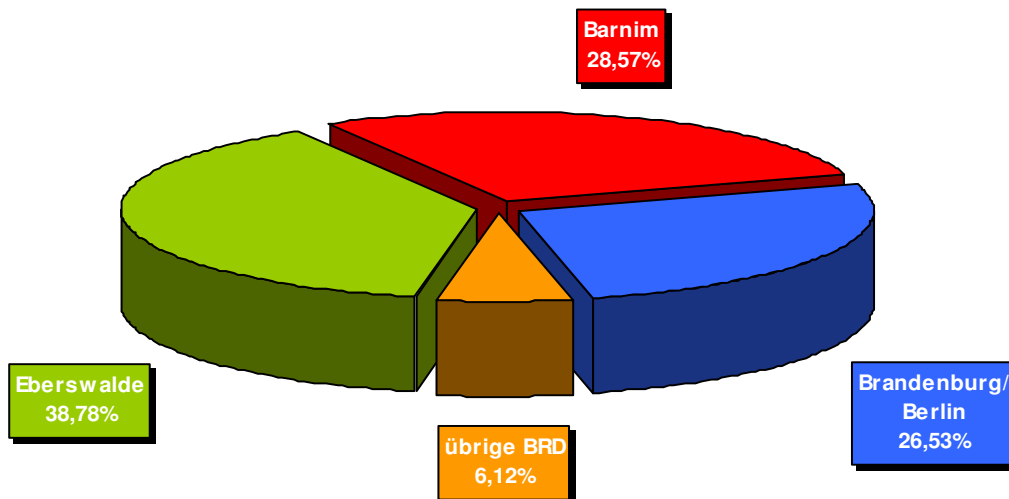
Region	Anzahl VOB gesamt	%-Anteil VOB
Eberswalde	19	38,78%
Barnim	14	28,57%
		<u>67,35%</u>

Region	Anzahl VOB gesamt	% - Anteil VOB
Brandenburg / Berlin	13	26,53%
übrige BRD	3	6,12%
		<u>32,65%</u>

Region gesamt	33	67%
----------------------	-----------	------------

	16	33%
--	-----------	------------

Summe	49	100%
--------------	-----------	-------------



Vergabebericht der Stadt Eberswalde für das Jahr 2017

3. Gesamtauftragswerte nach Regionen

Im Jahr 2017 wurden durch die Stadt Eberswalde insgesamt Aufträge im Wert von **9.969.466 €** erteilt. Davon sind Aufträge an Firmen der **Region Eberswalde und Barnim** im Wert von **4.505.333 €**, das entspricht rund **45 %** des Gesamtvolumens, erteilt worden.

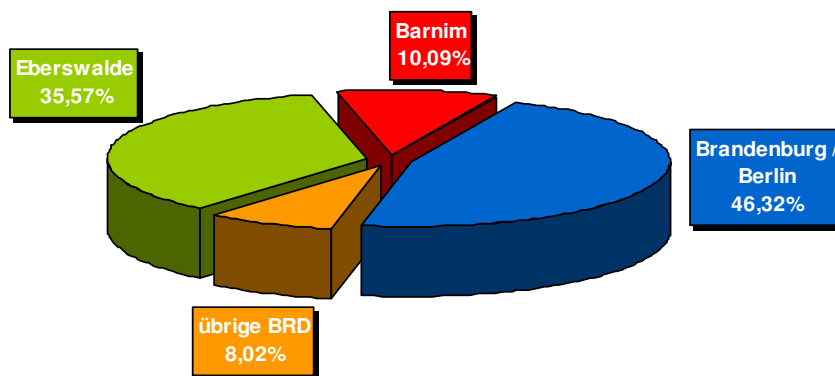
Im Einzelnen stellt sich die Auftragsvergabe wertmäßig und prozentual wie folgt dar:

3.1 Auftragswerte Eberswalde und Barnim

	VOB		VOL	% - Anteil VOL	VOF	% - Anteil VOF	Gesamt	% - Anteil gesamt
Eberswalde	1.566.248 €	15,73%	1.105.508 €	11,10%	870.421 €	8,74%	3.542.178 €	35,57%
Barnim	571.976 €	5,74%	412.359 €	4,14%	20.324 €	0,20%	1.004.658 €	10,09%
		21,47%		15,24%		8,94%		45,66%
	2.138.224 €	22%	1.517.867 €	13%	890.746 €	6,78%	4.546.837 €	46%

3.2 Auftragswerte Brandenburg/Berlin und übrige BRD

Region	VOB	% - Anteil VOB	VOL	% - Anteil VOL	VOF	% - Anteil VOF	Gesamt	% - Anteil gesamt
Brandenburg / Berlin	2.775.640 €	27,87%	941.330 €	9,45%	896.036 €	9,00%	4.613.005 €	46,32%
übrige BRD + A	145.417 €	1,46%	554.361 €	5,57%	99.177 €	1,00%	798.955 €	8,02%
		29,33%		15,02%		9,99%		54,34%
	2.921.056 €	29%	1.495.691 €	15%	995.213 €	9,99%	5.411.960 €	54%
Summe	5.059.280 €	51%	3.013.558 €	30%	1.885.958 €	19%	9.958.797 €	100%



Vergabebericht der Stadt Eberswalde für das Jahr 2017

3.3 Auftragswerte und prozentualer Anteil der Vergaben für den Baubereich (VOB) für die Region Eberswalde und Barnim

Der Anteil an Vergaben nach Auftragswerten, der in **Eberswalde und Barnim** verblieb, lag im VOB - Bereich für 2017 bei **rund 42 %** aller Auftragswerte.

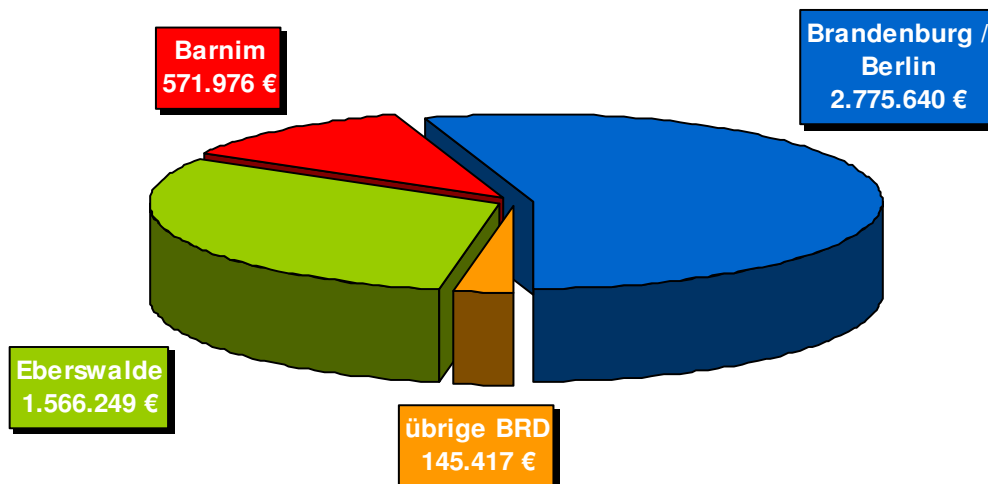
Region	Auftragswert VOB gesamt	% - Anteil VOB
Eberswalde	1.566.249 €	30,96%
Barnim	571.976 €	11,31%
		<u>42,26%</u>

Region	Auftragswert VOB gesamt	% - Anteil VOB
Brandenburg / Berlin	2.775.640 €	54,86%
übrige BRD	145.417 €	2,87%
		<u>57,74%</u>

Region gesamt	2.138.225 €	42%
---------------	-------------	-----

	2.921.056 €	58%
--	-------------	-----

Summe	5.059.281 €	100%
-------	-------------	------



Vergabebericht der Stadt Eberswalde für das Jahr 2017

Anlage 1

1.1 Vergabestatistik 2017, Vergaben nach VOB

Mit dieser Übersicht wird die Verteilung der 49 VOB - Vergaben nach der Verfahrensart aufgezeigt. Der Großteil der Vergabeentscheidungen und der Auftragserteilungen wurden durch das Amt für Hochbau und Gebäudewirtschaft und das Tiefbauamt getroffen. So liegt der prozentuale Anteil am gesamten Auftragsvolumen der VOB - Vergaben bei 27,53 % für das Amt für Hochbau und Gebäudewirtschaft, für das Tiefbauamt bei 52,16 %, beim Liegenschaftsamt liegt der Anteil bei 17,71% und beim Familiengarten bei 2,60%.

Erläuterung Vergabeart:

ÖA = Öffentliche Ausschreibung; BA = Beschränkte Ausschreibung; FV = Freihändige Vergabe

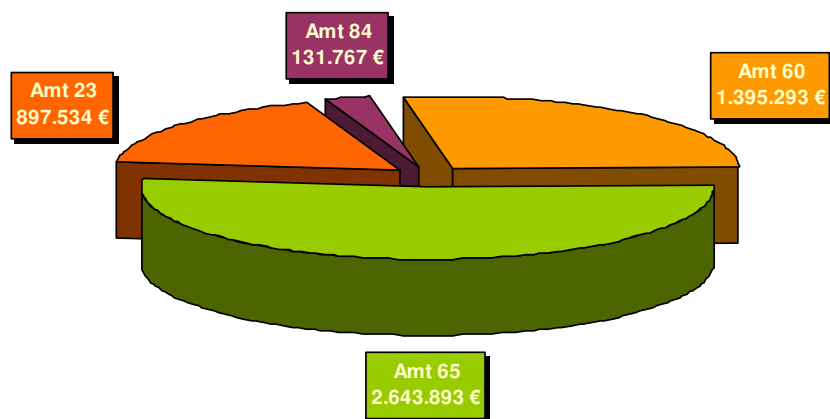
Amt / Bedarfsstelle	Anzahl ÖA	ÖA	Anzahl BA	BA	Anzahl FV	FV	Anzahl Gesamt	Auftragswert Gesamt	% - Anteil
84 Familiengarten					2	131.767 €	2	131.767 €	2,60%
23 Liegenschaftsamt	1	877.013 €	1	6.240 €	2	14.280 €	4	897.534 €	17,71%
60 Amt für Hochbau und Gebäudewirtschaft	24	1.296.589 €			5	98.704 €	29	1.395.293 €	27,53%
65 Tiefbauamt	12	2.562.004 €			2	81.889 €	14	2.643.893 €	52,16%
gesamt	37	4.735.606 €	1	6.240 €	11	326.640 €	49	5.068.487 €	100,00%

Summe VOB **49** 5.068.487 €

51% (Anteil am gesamten Auftragsvolumen)

Anzahl Vergaben insgesamt/
Summe Auftragsvolumen

239 9.969.466 €



Vergabebericht der Stadt Eberswalde für das Jahr 2017

Anlage 1

1.2 Vergabestatistik 2017, Vergaben nach VOL

Nachfolgend ist die Verteilung der **158** VOL -Verfahren dargestellt. Zum einen wird auf die Anzahl der Vergaben durch die Ämter und zum anderen auf die Zuschlagserteilung mit Auftragswerten abgestellt.

In der graphischen Darstellung sind nur die Ämter hervorgehoben worden, bei denen die Summe der Aufträge über 240.000 € liegen. Die verbliebenen Ämter wurden summenmäßig zusammengefasst und als "übrige Ämter" dargestellt.

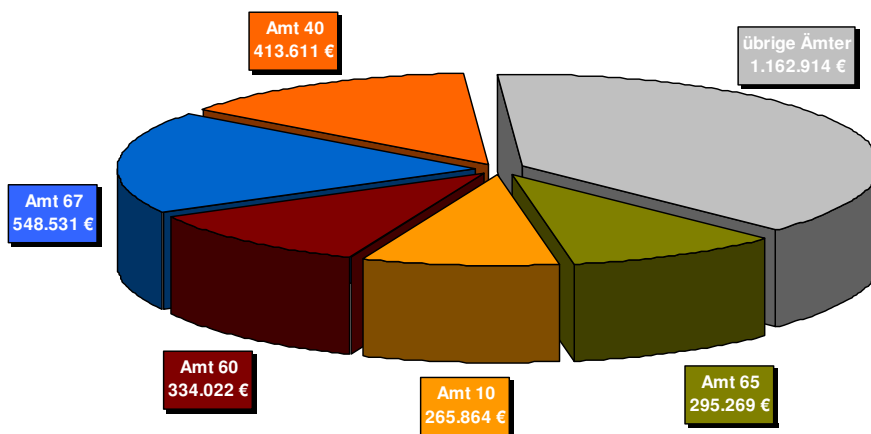
NOV = Nicht Offen; **ÖA** = Öffentliche Ausschreibung; **BA** = Beschränkte Ausschreibung; **FV** = Freihändige Vergabe

Amt / Bedarfsstelle	Anzahl ÖA	ÖA	Anzahl BA	NOV/BA	Anzahl FV	FV	Anzahl Gesamt	Auftragswert Gesamt	% - Anteil
80 Amt für Wirtschaftsförderung und Tourismus	2	33.886 €	1	10.809 €	2	19.323 €	5	64.018 €	2,12%
30 Personalamt	1	171.098 €						171.098 €	5,67%
01.1 Öffentlichkeitarbeit					1	7.799 €		7.799 €	0,26%
01.2 Beteiligungsverwaltung					1	57.715 €		57.715 €	1,91%
10 Hauptamt	3	110.071 €			13	155.792 €	16	265.864 €	8,80%
20 Kämmerei					4	39.870 €	4	39.870 €	1,32%
32 Ordnungsamt	1	39.917 €			9	145.980 €	10	185.897 €	6,16%
40 Amt für Bildung, Jugend und Sport	2	23.984 €	3	128.136 €	15	261.491 €	20	413.611 €	13,69%
41 Kulturamt	1	5.197 €	1	10.662 €	10	84.785 €	12	100.644 €	3,33%
83 Zoo			1	99.829 €	3	28.041 €	4	127.871 €	4,23%
23 Liegenschaftsamt	3	150.000 €			6	44.227 €	9	194.227 €	6,43%
60 Amt für Hochbau und Gebäudewirtschaft	6	163.855 €			17	170.167 €	23	334.022 €	11,06%
61 Stadtentwicklungsamt	1	37.335 €	1	39.021 €	6	137.419 €	8	213.775 €	7,08%
65 Tiefbauamt					21	295.269 €	21	295.269 €	9,78%
67 Bauhof	5	217.830 €	2	152.960 €	17	177.741 €	24	548.531 €	18,16%
gesamt	25	953.173 €	9	441.417 €	125	1.625.620 €	159	3.020.210 €	100,00%

Summe VOL **159** **3.020.210 €**

30% (Anteil am gesamten Auftragsvolumen)

Anzahl Vergaben insgesamt/ Summe Auftragsvolumen **239** **9.969.466 €**



Vergabebericht der Stadt Eberswalde für das Jahr 2017

Anlage 1

1.3 Vergabestatistik 2017, Vergaben nach VOF/VgV

Nachfolgend ist die Verteilung der 32 Planungsleistungsverfahren dargestellt. Zum einen wird auf die Anzahl der Vergaben durch die Ämter und zum anderen auf die Zuschlagserteilung mit Auftragswerten abgestellt.

Das Amt 83 erteilte 2 Aufträge für Marketingaktivitäten.

19 Aufträge wurden durch das Amt 60 unter anderem für die Planungsleistungen zur Modernisierung div. Verwaltungsstandorte (Rathaus, Altes Rathaus, Rathauspassage) und Planung der Brandschutzmassnahmen in der Grundschule Finow erteilt.

Baulandausweis.

Das Amt 65 erteilte 5 Aufträge für Planungsleistungen unter anderem für den grundhaften Ausbau der Pfeilstrasse, Strassenbau und Regenentwässerung Rosenberg und Fliederweg.

Erläuterung Vergabeart:

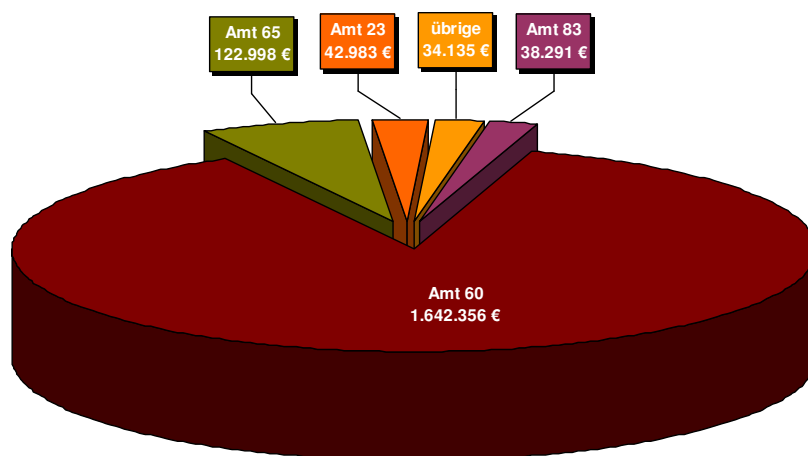
OV = Offenes Verfahren; **ÖA** = Öffentliche Ausschreibung; **BA** = Beschränkte Ausschreibung; **FV** = Freihändige Vergabe

Amt / Bedarfsstelle	Anzahl OV	OV	Anzahl ÖA	ÖA	Anzahl BA	BA	Anzahl FV	FV	Anzahl gesamt	Gesamt Auftragswert	% - Anteil
32 Ordnungsamt							1	15.635 €	1	15.635 €	0,83%
83 Zoo							2	38.291 €	2	38.291 €	2,04%
60 Amt für Hochbau und Gebäudewirtschaft							19	1.642.356 €	19	1.642.356 €	87,32%
80 Wirtschaftsförderung							1	5.000 €	1	5.000 €	0,27%
40 Amt für Bildung und Sport							1	5.500 €	1	5.500 €	0,29%
41 Kulturamt							1	8.000 €	1	8.000 €	0,43%
23 Liegenschaftsamt			1	29.750 €			1	13.233 €	2	42.983 €	2,29%
65 Tiefbauamt			1	81.404 €			4	41.595 €	5	122.998 €	6,54%
gesamt	0		2	111.154 €	0		30	1.769.610 €	32	1.880.764 €	100,00%

Summe VOF 32 1.880.764 €

19% (Anteil am gesamten Auftragsvolumen)

Anzahl Vergaben insgesamt/ Summe Auftragsvolumen 239 9.969.466 €



Vergabebericht der Stadt Eberswalde für das Jahr 2017

Anlage 2

Beschlüsse zu den Vergabeentscheidungen

Für Vergabeentscheidungen wie Bauleistungen, Lieferungen und Leistungen sowie Freiberufliche Leistungen ab einem Auftragswert von 50.000 € sind Beschlüsse durch den Hauptausschuss bzw. ab 500.000 € durch die Stadtverordnetenversammlung herbeizuführen. Dies ist in § 6 Absatz 3 und § 9 Absatz 1 der Hauptsatzung der Stadt Eberswalde geregelt. Im Berichtszeitraum 2017 wurden 6 Beschlüsse durch die Stadtverordnetenversammlung und 27 Beschlüsse durch den Hauptausschuss gefasst. Diese Beschlüsse sind, detailliert nach Vergabeart und Amt, nachfolgend aufgezeigt.

Vergabeart / Amt / Maßnahme	Auftragswert	Beschluss-Nr. StVV / HA	Vergabeentscheidung am:	Vergabeentscheidung an Firma:
-----------------------------	--------------	-------------------------	-------------------------	-------------------------------

Öffentliche Ausschreibungen VOB

Amt 23 - Liegenschaftsamt

Märkische Heide Abriss und Entsiegelung	877.013,46 €	34/270/17	23.11.17	Wrensch GmbH & Co. KG Eberswalde
--	--------------	-----------	----------	-------------------------------------

877.013,46 €

Amt 60 - Hochbau und Gebäudewirtschaft

Rückbau Dr.- Zinn-Weg 18 Abbruch-, Bäumungs- und Entsorgungsleistungen	307.183,96 €	H140/28/17	20.04.17	3S Gesellschaft für Abriss und Recycling mbH Schwedt
Hort Eisenbahnstrasse 100 Los 2 Maler- und Bodenbelagsarbeiten	157.855,36 €	31/245/17	29.06.2017	Drei Schilde Eberswalde
Grundschule Finow Brandschutzmassnahmen Metallbau Los	88.056,19 €	H158/31/17	21.09.2017	Kattner Stahlbau GmbH Oschatz
Borsighalle Zimmer- und Holzbauarbeiten	149.026,95 €	H166/32/17	19.10.2017	Axel Lockfeldt GmbH Eberswalde

702.122,46 €

Vergabebericht der Stadt Eberswalde für das Jahr 2017

Anlage 2

Vergabeart / Amt / Maßnahme	Auftragswert	Beschluss-Nr. StVV / HA	Vergabe- entschei- dung am:	Vergabeentscheidung an Firma:
-----------------------------	--------------	----------------------------	-----------------------------------	----------------------------------

Amt 65 - Tiefbauamt

Schillerstrasse Strassenbeleuchtungsanlage	52.141,83 €	H126/26/17	16.02.2017	Hubert Brendel Schorfheide
Schillerstrasse Strassenbau und Regenentwässerung	694.465,46 €	27/208/17	21.02.2017	Aschoff, Templin
Friedensbrücke Strassenbeleuchtung	263.339,24 €	H130/27/17	23.03.2017	Elektro Schröder GmbH Bad Freienwalde
Stadtgebiet Eberswalde Strassenunterhaltung	55.603,44 €	H131/27/17	23.03.2017	Wesebaum Tief-/Strassenbau Joachimsthal
OT Tornow und Sommerfelde Geh- und Radwegsanie- rung Los 1 Stadtgebiet	105.215,16 €	H132/27/17	23.03.2017	Wesebaum Tief-/Strassenbau Joachimsthal
OT Tornow und Sommerfelde Geh- und Radwegsanie- rung Los 2 Stadtgebiet	106.203,45 €	H133/27/17	23.03.2017	Wesebaum Tief-/Strassenbau Joachimsthal
Verkehrsanlage Asternweg Strassenbau	97.087,16 €	H146/29/17	18.05.2017	Aschoff Strassen- und Tiefbau Templin
Verkehrsanlage Weineckstrasse Strassenbau und Regenentwässerung	874.690,22 €	30/233/17	01.06.2017	Gala Tiefbau GmbH Schwedt
Grünflächen Stadtgebiet Eberswalde Unterhaltung und Pflege	197.458,68 €	30/232/17	01.06.2017	Stephanus Werkstätten Falkenberg
Weineck-Strasse Strassenbeleuchtung	64.970,50 €	H151/30/17	22.06.2017	Helmut Schmidt GmbH Fürstenwalde

2.511.175,14 €

Beschränkte Ausschreibung VOB

Amt 65 - Tiefbauamt

Hegelstrasse Rekonstruktion Asphaltoberfläche	56.194,72 €	H134/27/17	23.03.2017	Mainka GmbH Rüdersdorf
--	-------------	------------	------------	---------------------------

56.194,72 €

Vergabebericht der Stadt Eberswalde für das Jahr 2017

Anlage 2

Vergabeart / Amt / Maßnahme	Auftragswert	Beschluss-Nr. StVV / HA	Vergabe- entschei- dung am:	Vergabeentscheidung an Firma:
-----------------------------	--------------	----------------------------	-----------------------------------	----------------------------------

Amt 84 - Familiengarten

Rückbau und Neugestaltung der Holzbauwerke Zarenschloss und	93.118 €	H12/27/17	23.03.2017	SIK Holzgestaltung GmbH Niedergörsdorf
---	----------	-----------	------------	---

93.118 €

Öffentliche Ausschreibung VOL

Amt 10 - Hauptamt

Belieferung der Stadtverwaltung mit Büromaterial Laufzeit 2 Jahre	72.205,63 €	H136/27/17	23.03.2017	Finesse Büroservice GmbH, Eberswalde
--	-------------	------------	------------	---

72.205,63 €

Amt 30 - Personalamt

Betriebsarztleistungen Laufleistung 4 Jahre	171.098,20 €	H167/32/17	19.10.2017	ASD der BG Bau
--	--------------	------------	------------	----------------

171.098 €

Amt 23 - Liegenschaftsamt

Vermessungsleistungen Rahmenauftrag für 3 Jahre	150.000,00 €	H159/31/17	21.09.2017	Malon, Eberswalde Kühne, Schorfheide Noffke + Berteit, Hohen Neuendorf
--	--------------	------------	------------	---

150.000,00 €

Amt 60 - Gebäudewirtschaft

Strassenreinigung und Winterdienst an Objekten der Stadt	110.937,18 €	H135/27/17	23.03.2017	Haus und Hof Eberswalde
---	--------------	------------	------------	----------------------------

110.937,18 €

Vergabebericht der Stadt Eberswalde für das Jahr 2017

Anlage 2

Vergabeart / Amt / Maßnahme	Auftragswert	Beschluss-Nr. StVV / HA	Vergabe- entscheidung am:	Vergabeentscheidung an Firma:
-----------------------------	--------------	----------------------------	------------------------------	----------------------------------

Beschränkte Ausschreibung VOL

Amt 83 - Zoo

Separatüberwachung Zoo 2018	99.829,49 €	H169/34/17	07.12.2017	Platz Sicherheit GmbH Eberswalde
-----------------------------	-------------	------------	------------	-------------------------------------

99.829,49 €

Amt 67 - Bauhof

Kauf LED-Strassenlampen	70.196,10 €	H141/28/17	20.04.2017	Obeta-elektro GmbH & Co. KG Eberswalde
Entsorgung Strassenkehrgut Laufzeit 3 Jahre	82.764,00 €	H160/31/17	21.09.2017	Wrensch GmbH & Co. KG Eberswalde

152.960,10 €

Öffentliche Ausschreibung VOL

Amt 85 - Tiefbauamt

Pfeilstrasse Planung des grundhaften Ausbaus	81.403,60 €	H161/31/17	21.09.2017	FPG Finow Plan GmbH Eberswalde
---	-------------	------------	------------	-----------------------------------

81.403,60 €

Amt 67 - Bauhof

Kauf Geräteträger mit Dreiseitenkipper	105.862,42 €	H147/29/17	18.05.2017	Motorgeräte Welke Eberswalde
---	--------------	------------	------------	---------------------------------

105.862,42 €

Freihändige Vergabe VOL

Amt 01.2 - Beteiligungsverwaltung

Wirtschaftlichkeitsuntersuchung zur (Re-) Kommunalisierung des Eberswalder Stromnetzes	57.715,00 €	H168/34/17	07.12.2017	Rödl & Partner GbR Nürnberg
--	-------------	------------	------------	--------------------------------

57.715,00 €

Vergabebericht der Stadt Eberswalde für das Jahr 2017

Anlage 2

Vergabeart / Amt / Maßnahme	Auftragswert	Beschluss-Nr. StVV / HA	Vergabe- entschei- dung am:	Vergabeentscheidung an Firma:
-----------------------------	--------------	----------------------------	-----------------------------------	----------------------------------

Freihändige Vergabe VOF

Amt 60 - Hochbau und Gebäudewirtschaft

Planungsleistungen Modernisierung Verwaltungsstandort Stadtmitte Los 1 Rathauspassage	115.984,62 €	H122/26/17	26.02.2017	Gesellschaft für Architektur und Projektmanagement Eberswalde
Planungsleistungen Modernisierung Verwaltungsstandort Stadtmitte Los 2 Rathaus	514.354,78 €	27/209/17	21.02.2017	Dr. Krekeler GmbH Dreilinden
Planungsleistungen Modernisierung Verwaltungsstandort Stadtmitte Los 3 Altes Rathaus	232.923,47 €	H123/26/17	16.02.2017	Abelamann Vielain Pooch Architekten BDA Berlin
Planungsleistungen Modernisierung Verwaltungsstandort Stadtmitte Los 4 Technische Gebäudeausrichtung Elektro	248.067,99 €	H124/26/17	16.02.2017	Dörner & Partner Eberswalde
Planungsleistungen Modernisierung Verwaltungsstandort Stadtmitte Los 5 Technische Gebäudeausrichtung Heizung, Lüftung Sanitär	103.549,00 €	H125/26/17	15.02.2017	Dörner & Partner Eberswalde
Fachplanung Waldsportanlage Technische Gebäudeausrüstung Heizung, Lüftung, Sanitär und Elektro	70.054,56 €	H139/28/18	20.04.2017	Dörner & Partner Eberswalde

gesamt

6.526.569 €

Vergabebericht der Stadt Eberswalde für das Jahr 2017

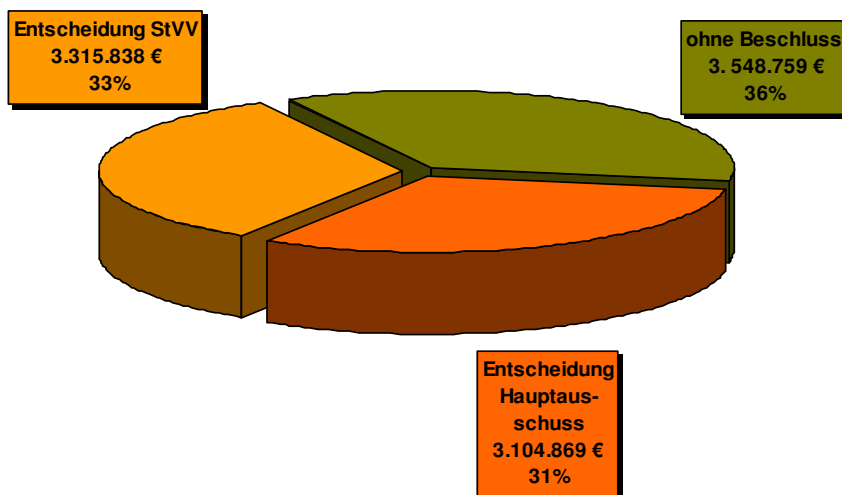
Anlage 2

Zusammenfassung

Beschlüsse StVV	3.315.838 €	5 Entscheidungen durch Stadtverordnetenversammlung
Beschlüsse HA	3.104.869 €	27 Entscheidungen durch Hauptausschuss
	6.420.707 €	

Summe Auftragsvolumen/ Anzahl Vergaben insgesamt	9.969.466 €	239
---	--------------------	------------

Aufträge ohne Beteiligung von HA / StVV	3.548.759 €
---	-------------

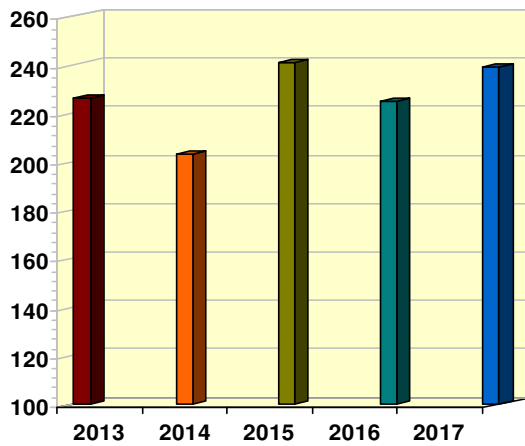


Vergabebericht der Stadt Eberswalde für das Jahr 2017

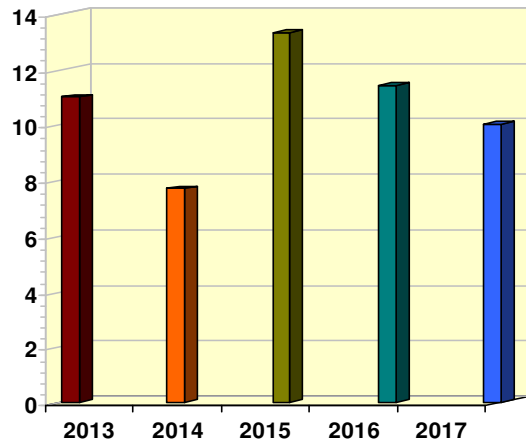
Anlage 3

3.1 Graphische Gegenüberstellung zu Anzahl, Gesamtauftragswert und Vergabearten der Jahre 2013 / 2014 / 2015 / 2016 / 2017

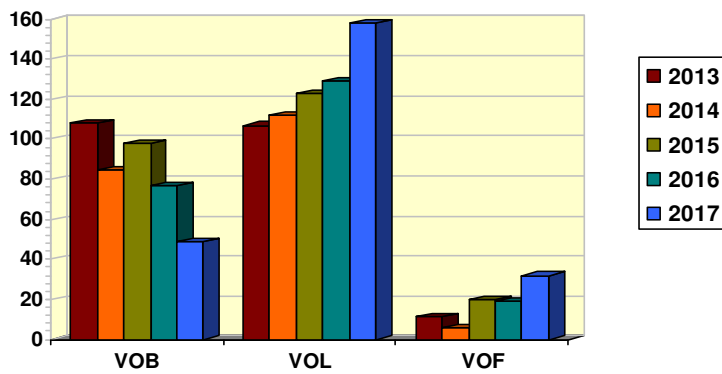
Anzahl der erteilten Zuschläge



Gesamtauftragsvolumen in Mio. €



Die vergebenen Aufträge verteilen sich in den Jahren 2013, 2014, 2015, 2016 und 2017 wie folgt:

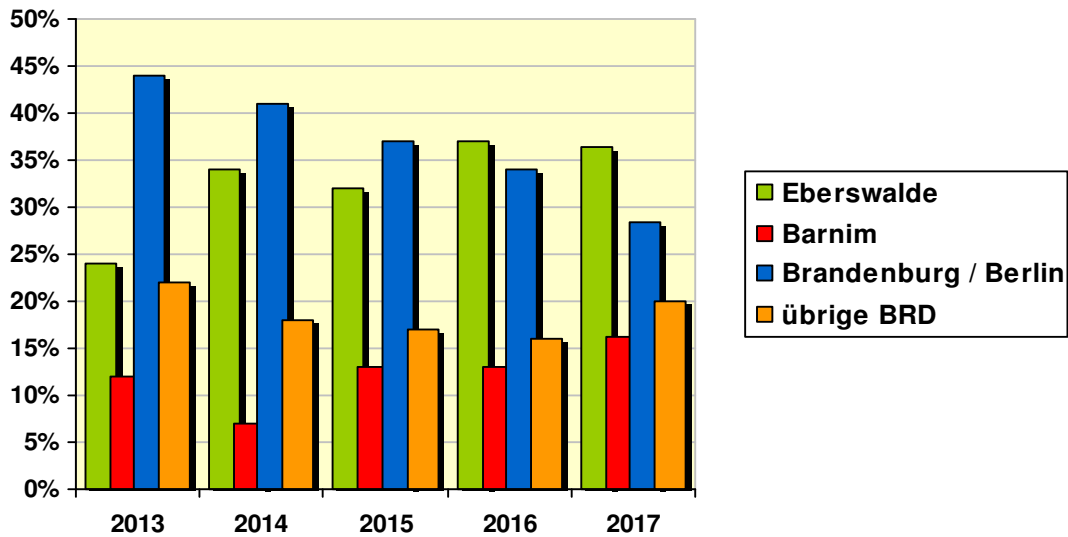


Vergabebericht der Stadt Eberswalde für das Jahr 2017

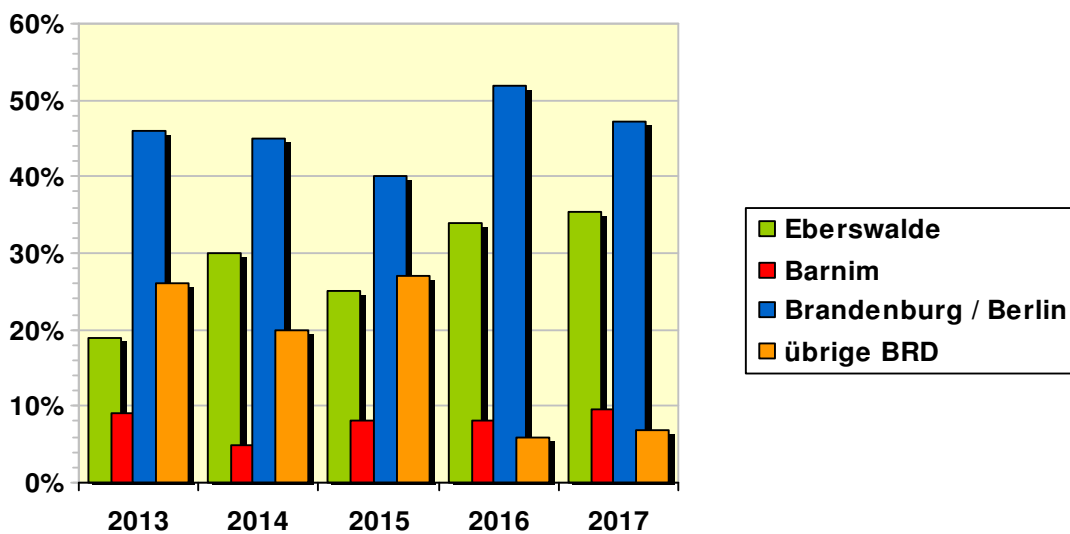
Anlage 3

3.2 Graphische Gegenüberstellung, Anzahl der Vergaben nach Region und nach Auftragswerten für die Jahre 2013 / 2014 / 2015 / 2016 / 2017

Anzahl der Vergaben nach Region



Auftragswert nach Region



Anlage 4

Gesetzliche Grundlagen

Für eine ordnungsgemäße Durchführung der Vergabetätigkeit sind eine Vielzahl gesetzlicher Grundlagen zu beachten und anzuwenden.

Nachfolgend werden die wichtigsten Vorschriften zusammengefasst aufgezeigt.

EU Vorschrift

koordinierungsrichtlinie (RL 2004/18/EG) im April 2016

Nationale Vorschriften

- * Gesetz gegen Wettbewerbsbeschränkung (GWB) neue Fassung ab 18. April 2016
- * Verordnung über die Vergabe öffentlicher Aufträge (Vergabeverordnung - VgV) in Kraft getreten seit 18. April 2016
- * Brandenburgisches Vergabegesetz (BbgVergG)
- * Vergabe- und Vertragsordnung für Bauleistungen (VOB Teil A und B)
- * Vergabe- und Vertragsordnung für Leistungen - ausgenommen Bauleistungen (VOL Teil A und B)
- * Vergabeordnung für freiberufliche Leistungen (VOF) ab 2018 übernommen in VgV
- * Landeshaushaltsordnung (LHO)
- * Kommunale Haushalts- und Kassenverordnung (KomHKV)
- * Verordnung über die bevorzugte Berücksichtigung von Unternehmen bei der Vergabe öffentlicher Aufträge zur Förderung von Frauen im Erwerbsleben (Frauenförderverordnung - FrauFöV)

Vorschriften der Stadt Eberswalde

- * Hauptsatzung
- * Rechnungsprüfungsordnung
- * Allgemeine Geschäftsordnung
- * Dienstanweisung DA 10-8 Beschaffungsordnung
- * DA 65 - 02 Vergabe von Bauleistungen im Sinne der VOB sowie Vergabe von Dienstleistungen im Sinne der HOAI und VOF,

Schwellenwerte

§ 2 der Vergabeverordnung (VgV), ab April 2016 § 3 der VgV

bis 31.12.2017 gelten ab einem **geschätzten** Auftragswert für/von:

- * Bauaufträge (VOB): 5.225.000 € (ohne Umsatzsteuer)
- * Liefer- und Dienstleistungsaufträge (VOL): 209.000 € (ohne Umsatzsteuer)
- * Aufträge für Freiberufliche Leistungen (VOF): 209.000 € (ohne Umsatzsteuer)

Werden diese Schwellenwerte überschritten, muss ein EU-Verfahren durchgeführt werden.

Nachprüfung

Für Vergaben, deren Auftragswert die sogenannten EU-Schwellenwerte übersteigt, gibt es im Gesetz gegen Wettbewerbsbeschränkungen (GWB) ein gesetzlich geregeltes Rechtschutzverfahren. Dieses Nachprüfungsverfahren ist unter den Voraussetzungen der §§ 107 und 108 GWB, gültig bis 17. April 2016, zulässig. Ab 18. April 2016 gelten die §§ 160 und 161.

Die zuständige Nachprüfungsbehörde der Stadt Eberswalde ist gem. § 102 ff GWB bis 17. April 2016 und ab 18. April 2016 ab § 155 ff

Die Vergabekammer des Landes Brandenburg
beim Ministerium für Wirtschaft
Heinrich – Mann – Allee 107
14473 Potsdam

Im Jahr 2017 wurde den Vergabestellen durch Unternehmen weder schriftlich noch telefonisch eine Rüge ausgesprochen.